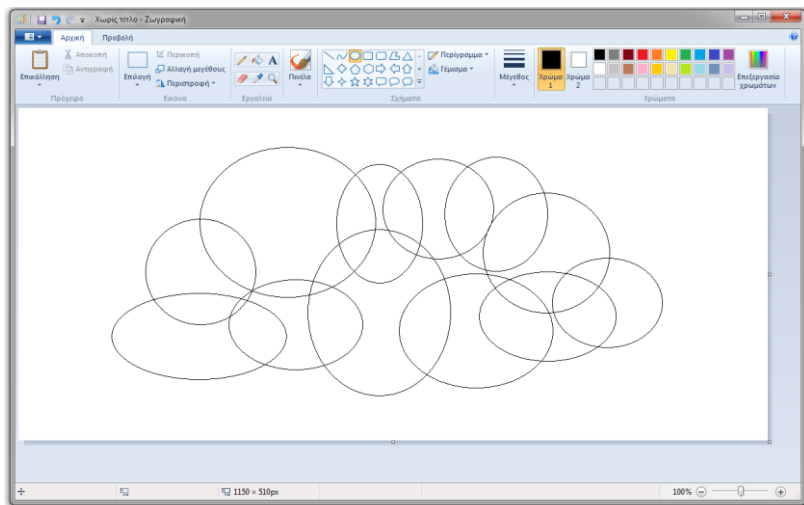
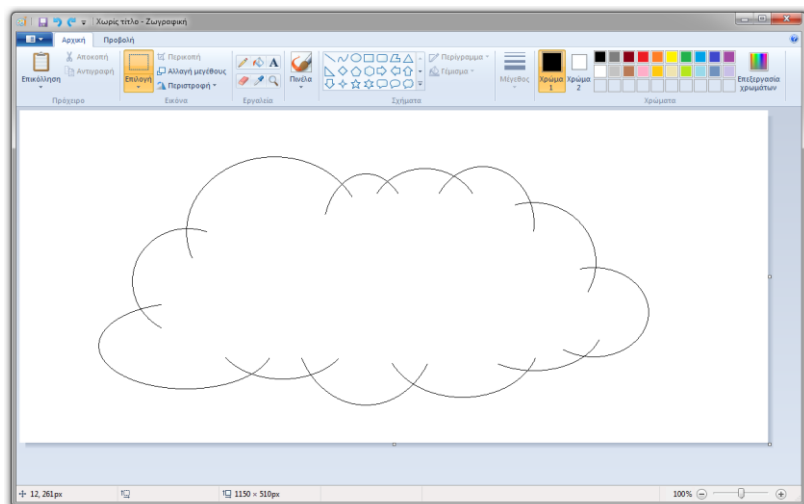


# Πώς να ζωγραφίσεις ένα σύννεφο

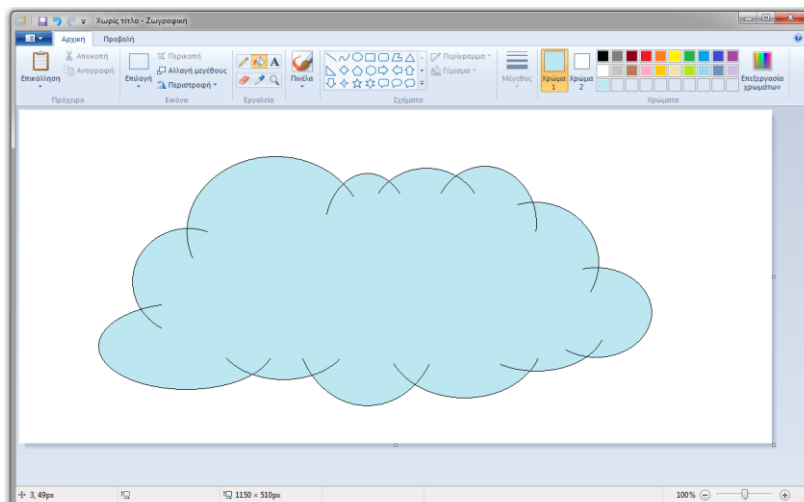
Αρχικά χρησιμοποιείς πολλές ελλείψεις ώστε να σχεδιάσεις το περίγραμμα.



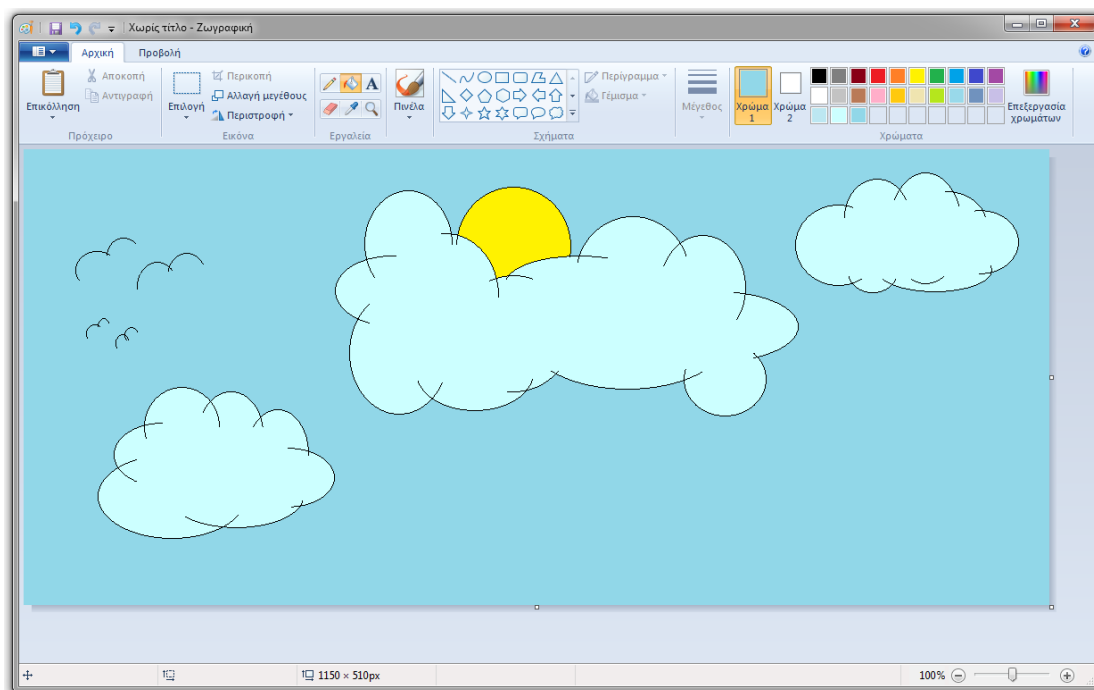
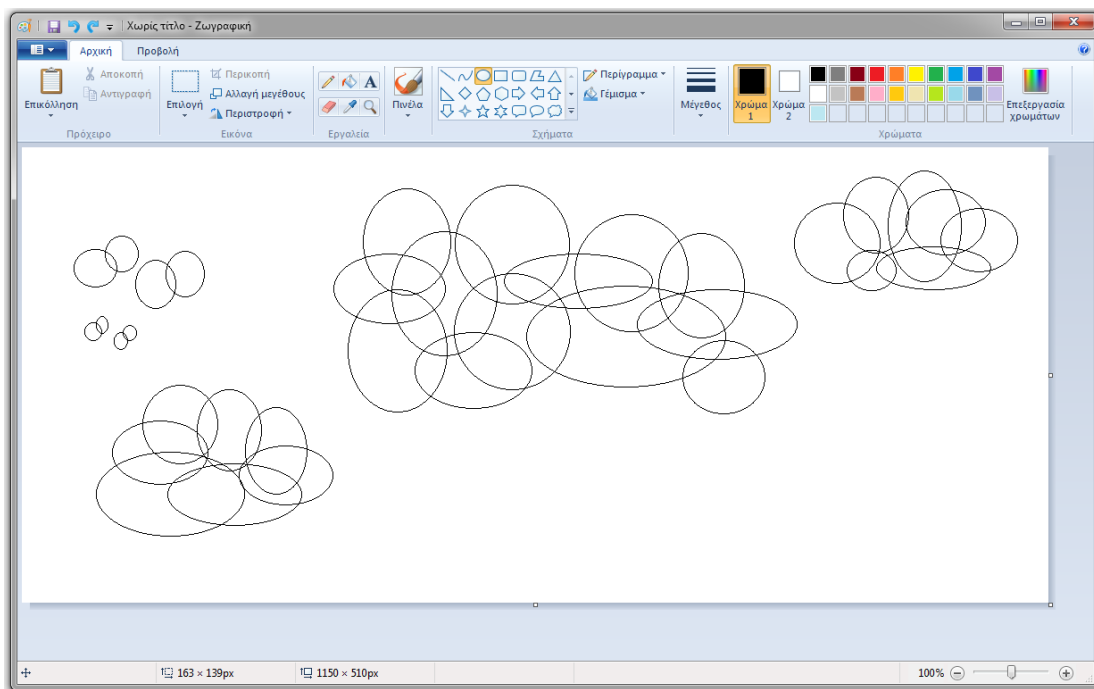
Έπειτα χρησιμοποιείς τη γόμα για να σβήσεις τα περιττά μέρη στο εσωτερικό του σύννεφου ώστε να μείνει μόνο το περίγραμμα. Δεν χρειάζεται να τα σβήσεις όλα διότι έτσι το σύννεφο φαίνεται πιο όμορφο.



Τέλος γεμίζεις το σύννεφο με το χρώμα που σου αρέσει.



Με αυτόν τον εύκολο τρόπο μπορείς να φτιάξεις ολοκληρωμένες ζωγραφιές.



### **Εργασία για το σπίτι:**

Ζωγράφισε ένα τοπίο που να περιέχει δέντρα και θάμνους ζωγραφισμένους με τον ίδιο τρόπο που ζωγραφίσαμε τα παραπάνω σύννεφα. Αν θέλεις πρόσθεσε και άλλα στοιχεία στην ζωγραφιά σου για να είναι ολοκληρωμένη.